

MICROFRESADORA MECANICA



Fabricación de prototipos y series pequeñas de placas de circuito impreso. Especialmente orientado a las necesidades del ámbito de microondas y HF. Tiene un brazo robot que taladra, fresa y corta placas.

CONSIDERACIONES PREVIAS AL USO DEL EQUIPO



¡LEA EL MANUAL DE INSTRUCCIONES DEL EQUIPO! Instalar y mantener de acuerdo a las instrucciones del fabricante. Es obligatorio conocer el funcionamiento del equipo antes de proceder a su utilización. Solo deberán manejar y trabajar con el equipo el personal que esté familiarizado con su manejo y funcionamiento. No está permitida su utilización para usos no especificados por el fabricante.








Asegúrese de trabajar en un entorno seguro. No trabaje solo en el laboratorio sin la supervisión o la autorización del responsable de la actividad. Si tiene dudas, consúltelas al responsable de la actividad previamente a iniciar los trabajos. Ver normas generales de acceso al laboratorio/taller (bata, gafas, calzado cerrado, pelo recogido...).



¡LEA LAS FICHAS DE DATOS DE SEGURIDAD DE LOS PRODUCTOS QUE VAYA A UTILIZAR! Es obligatorio conocer la categorización de los productos antes de proceder a su utilización. Se deberá tener en cuenta para la adopción de medidas preventivas adicionales a las básicas indicadas en esta ficha.

MEDIDAS PREVENTIVAS Y/O PRECAUCIÓN

RIESGOS		RECOMENDACIONES		PROTECCIÓN INDIVIDUAL O COLECTIVA OBLIGATORIA (seguir el manual de instrucciones del fabricante)	
	Ruido	<ul style="list-style-type: none"> Mantener los dispositivos de protección del equipo en buen estado. Utilizar protección auditiva cuando la emisión acústica sea superior a 85 dB. 		Protectores auditivos (UNE EN 352).	
	Proyección de fragmentos/partículas Atrapamiento	<ul style="list-style-type: none"> Dispone de un dispositivo de protección que no permite trabajar si el resguardo móvil (la tapa frontal) está abierta. No modificar o anular las protecciones/resguardos y dispositivos de protección del equipo. Utilizar el sistema de extracción localizada compatible con el equipo de trabajo. 			
	Contacto eléctrico	<ul style="list-style-type: none"> Desconectar de la red y enclavar en operaciones de mantenimiento, ajuste o reparación. Realizar y registrar el mantenimiento preventivo del equipo según las instrucciones del fabricante. Las operaciones de mantenimiento eléctrico han de ser realizadas por personal técnico autorizado. Notificar cualquier incidencia al responsable del equipo. 			
		<ul style="list-style-type: none"> El equipo sólo debe utilizarse y mantenerse por personal formado. Respetar la señalización de seguridad colocada por el fabricante en el equipo. No usar las manos para limpiar, hacerlo con ayuda de un cepillo paño o similar. 			