



Mesa de selección vibrante




Aplicaciones

- Selección de uvas (estado sanitario, madurez, etc.).
- Eliminación de contaminantes (hojas, piedras, etc.).
- Separación de uvas y mosto.

Modo de uso

- Pulsar el botón verde del cuadro eléctrico para la puesta en marcha **(a)**.
- Verter el producto sobre la mesa de selección vibrante de forma progresiva, sin cargarla excesivamente.
- Controlar el avance del producto para poder eliminar los contaminantes y seleccionar las uvas correctamente. Girar el variador de velocidad para aumentar o disminuir la vibración **(b)**.
- Pulsar el botón rojo del cuadro eléctrico para parada **(c)**.

Descripción



Grado en
Enología
Universidad de Castilla-La Mancha

Pulsar
Video

